



Centro Reina Sofía

Con la colaboración del Instituto de Estudios Avanzados sobre Paz y Derechos Humanos de la Universitat Internacional Valenciana (VIU)

Mujeres asesinadas por su pareja Comunitat Valenciana (2008)

Consideraciones previas

- En este informe utilizamos el término “pareja” para referirnos al cónyuge, conviviente o novio, y sus respectivos “ex”.
- Al calcular la cifra de mujeres asesinadas por su pareja (feminicidios de pareja), hemos incluido a las víctimas que fallecen en el momento del crimen y a las que lo hacen más tarde a consecuencia de la agresión.
- Las fuentes para la obtención de datos han sido los medios de comunicación, los Cuerpos y Fuerzas de Seguridad del Estado y los juzgados encargados de la tramitación de los casos.
- En 2008, la población de mujeres mayores de 14 años, distribuida por tramos de edad, ha sido la siguiente:

Entre 15 y 24 años	274.651
Entre 25 y 34 años	413.339
Entre 35 y 44 años	397.313
Entre 45 y 54 años	333.175
Entre 55 y 64 años	283.899
Más de 64 años	458.658
Total	2.161.035

- En 2008, la población de mujeres mayores de 14 años, distribuida atendiendo al ámbito en el que viven, ha sido la siguiente:

Ámbito rural (poblaciones de hasta 10.000 habitantes)	372.850
Ámbito urbano (poblaciones de más de 10.000 habitantes)	1.736.577

1. Número de mujeres asesinadas en la Comunitat Valenciana por sus parejas¹

1.1 Incidencia²

- En *términos absolutos*, han sido asesinadas por sus parejas:
 - **Nueve** en 2008;
 - **Diez** en 2007.

Entre 2007 y 2008 se ha producido, en *términos absolutos*, un **descenso del 10%** en el número de mujeres asesinadas por sus parejas.

- La provincia en la que se ha registrado el número mayor de feminicidios de pareja ha sido Valencia (6 víctimas). En Castellón no se ha producido ningún caso.

	Nº	%
Alicante	3	33,33
Castellón	0	0
Valencia	6	66,67

1.2 Prevalencia³

- En *términos relativos* han sido asesinadas (aproximadamente) **cuatro** mujeres por cada millón de mujeres en 2008 y **cinco** en 2007.

Entre 2007 y 2008 se ha producido, en *términos relativos*, un **descenso del 12,42%** en el número de mujeres asesinadas por sus parejas.

- Por provincias, la situación se recoge en el cuadro siguiente:

	Prev. por millón
Alicante	3,72
Castellón	0
Valencia	5,45

¹ Nos referimos siempre a la población de mujeres mayores de 14 años.

² Número total de casos.

³ Resultado de poner en relación el número de casos con la población objeto de estudio: las mujeres mayores de 14 años.

2. Perfil del agresor

2.1 Edad

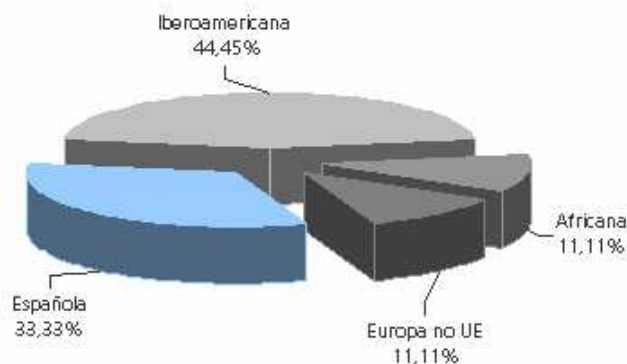
En *términos relativos* (es decir, poniendo en relación los casos de asesinato con la población de hombres por tramos de edad), han predominado los asesinatos de edades comprendidas entre los 45 y los 54 años.

	Número de casos	Porcentaje	Prev. por millón
Entre 15 y 24 años	0	0	0
Entre 25 y 34 años	4	44,45	8,82
Entre 35 y 44 años	2	22,22	4,66
Entre 45 y 54 años	3	33,33	9,01
Entre 55 y 64 años	0	0	0
Más de 64 años	0	0	0
Total	9	100	4,23

2.2 Nacionalidad

El 33,33% de los asesinos de mujeres eran españoles y el 66,67% extranjeros procedentes, principalmente, de **Iberoamérica**.

	N	%
Española	3	33,33
Europa no UE	1	11,11
Africana	1	11,11
Iberoamericana	4	44,45



2.3 Empleo

El 66,67% de los feminicidas (de los que conocemos su ocupación) tenía un trabajo no cualificado.

2.4 Antecedentes

Al menos **siete** de cada diez asesinos de pareja tenían antecedentes policiales por haber transgredido las leyes y **cuatro** de cada diez tenían antecedentes penales.

2.5 Hábitos

Al menos el 33,33% de los agresores consumía habitualmente algún tipo de sustancia tóxica (alcohol o drogas).

2.6 Actuación tras cometer el crimen

Tras cometer el crimen, el 77,78% de los asesinos ha sido detenido por los Cuerpos y Fuerzas de Seguridad del Estado.

	N	%
Fue arrestado	6	66,67
Se entregó	1	11,11
Se suicidó	1	11,11
Se intentó suicidar	1	11,11

3. Perfil de la víctima

3.1 Edad

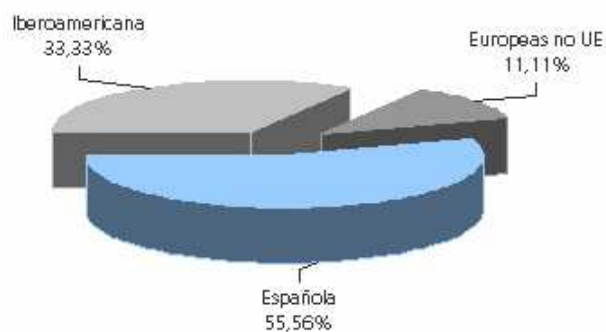
Las mujeres de entre 35 y 44 años son las que, tanto en *términos absolutos* como en *términos relativos* (en relación con el número de mujeres por tramos edad), han sufrido más asesinatos a manos de sus parejas.

	Número de casos	Porcentaje	Prev. por millón
Entre 15 y 24 años	1	11,11	3,64
Entre 25 y 34 años	2	22,22	4,84
Entre 35 y 44 años	6	66,67	15,10
Entre 45 y 54 años	0	0	0
Entre 55 y 64 años	0	0	0
Más de 64 años	0	0	0
Total	9	100	4,16

3.2 Nacionalidad

El 55,56% de las mujeres asesinadas por su pareja eran españolas, frente al 44,44% que provenía de otros países.

	N	%
Española	5	55,56
Europa no UE	1	11,11
Iberoamericana	3	33,33



3.3 Empleo

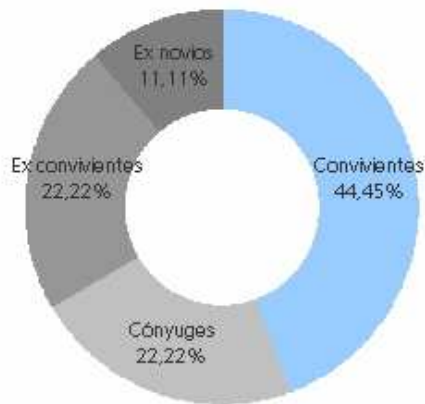
El 100% de las víctimas (de las que conocemos su ocupación) tenían un trabajo cualificado.

3.4 Historial de maltrato

- Al menos el 66,67% de las mujeres asesinadas por sus parejas había sufrido previamente malos tratos.
- El 44,44% de todas las mujeres asesinadas había denunciado a su agresor.
- Al menos **tres** de cada diez de estos asesinos tenía en el momento del crimen una orden de alejamiento.

4. Vinculación de la pareja

La vinculación dominante entre el agresor y la víctima es la de convivientes (44,45%). El 33,33% de los agresores mataron a la víctima después de haber terminado su relación con ella.



5. Modus operandi

5.1 Lugar

El 66,67% de los asesinatos se ha cometido en el domicilio de la víctima.

5.2 Método utilizado

Los asesinos **han matado de cerca** y con métodos **muy crueles**: el 57,14% ha usado arma blanca; el 14,29% ha utilizado un objeto contundente. Un 28,57% de los feminicidas utilizó un arma de fuego.

6. Ámbito rural/ámbito urbano

En *términos relativos* han sido asesinadas más mujeres en el ámbito rural (5,36 por millón) que en el ámbito urbano (4,03 por millón).

7. Otros datos

- El mayor número de feminicidios se ha producido en el mes de febrero.
- El 62,50% de los feminicidios se ha cometido en días festivos.
- El mayor número de feminicidios se ha producido en sábado.
- En el 71,43% de los casos en los que se conoce la hora del asesinato, éste se ha perpetrado por la tarde.

8. Cronología⁴

- **Caso número 2**
Fecha: 5 de enero
Localización: Torrevieja (Alicante)
Edad de la víctima: 33
Edad del agresor: 26
Tipo de relación: convivientes
Método del asesinato: arma blanca

- **Caso número 10**
Fecha: 8 de febrero
Localización: Cheste (Valencia)
Edad de la víctima: 44
Edad del agresor: 46
Tipo de relación: convivientes
Método del asesinato: a golpes

- **Caso número 14**
Fecha: 26 de febrero
Localización: Cullera (Valencia)
Edad de la víctima: 44
Edad del agresor: 54
Tipo de relación: ex convivientes
Método del asesinato: arma de fuego

- **Caso número 21**
Fecha: 22 de marzo
Localización: Jijona (Alicante)
Edad de la víctima: 42
Edad del agresor: 50
Tipo de relación: cónyuges
Método del asesinato: arma blanca

- **Caso número 25**
Fecha: 10 de abril
Localización: Pilar de la Horadada (Alicante)
Edad de la víctima: 18
Edad del agresor: 30
Tipo de relación: ex novios

- **Caso número 44**
Fecha: 18 de agosto
Localización: Ontinyent (Valencia)
Edad de la víctima: 42
Edad del agresor: 38
Tipo de relación: convivientes
Método del asesinato: arma de fuego

⁴ El número que tiene cada caso en esta cronología corresponde a la numeración dada por el Centro Reina Sofía a los feminicidios ocurridos en España en 2008 (www.centroreinasofia.es).

- **Caso número 50**
Fecha: 27 de septiembre
Localización: Valencia
Edad de la víctima: 35
Edad del agresor: 38
Tipo de relación: ex convivientes
Método del asesinato: arma blanca

- **Caso número 62**
Fecha: 30 de noviembre
Localización: Valencia
Edad de la víctima: 25
Edad del agresor: 33
Tipo de relación: cónyuges
Método del asesinato: arma blanca

- **Caso número 64**
Fecha: diciembre
Localización: Gandia (Valencia)
Edad de la víctima: 36
Edad del agresor: 26
Tipo de relación: convivientes

9. Observaciones

En línea con las observaciones que venimos realizando desde el Centro Reina Sofía:

1º. Siguen estando sobrerrepresentadas las mujeres extranjeras entre las víctimas

En la Comunitat Valenciana, de cada diez mujeres mayores de 14 años empadronadas, **ocho** son españolas, y **dos** son extranjeras.

Sin embargo, entre las mujeres asesinadas por sus parejas, seis son españolas y cuatro extranjeras.

Esto significa que las mujeres extranjeras están sobrerrepresentadas un 300% entre las víctimas de asesinato a manos de la pareja o ex pareja.

No es éste un dato que refleje una situación coyuntural. En los últimos años⁵ ha ido creciendo la tasa de mujeres extranjeras asesinadas por sus parejas o ex parejas hasta llegar prácticamente a igualarse a la tasa de mujeres españolas.

Sin incurrir en actitudes o acciones xenófobas (pues no se trata de un problema de los extranjeros en España, sino de España), es necesario que las Administraciones Públicas impulsen planes de choque para la protección de los derechos de la mujer extranjera,

⁵ Como se muestra en un próximo informe del Centro Reina Sofía sobre la evolución de este tipo de crímenes en España durante los diez últimos años.

especialmente, en contextos de riesgo. Sin duda que una cultura en la que la mujer no es considerada una igual y en la que se mantienen los "roles tradicionales" de lo que significa ser mujer (sumisión y sacrificio) y hombre (dominación) puede estar influyendo en las altas tasas detectadas de feminicidios de pareja.

2º. Los agresores son en su inmensa mayoría detenidos

Lo reiteramos una vez más, por la trascendencia que tiene la información sobre estos problemas. Sólo **uno de cada diez** agresores que han dado muerte (siempre con métodos muy crueles) a su pareja o ex pareja se suicida. Sin embargo, cuando así sucede, se indica tal hecho en el titular o la cabecera de la noticia. No ocurre lo mismo cuando el asesino ha sido detenido. Y, por cierto, eso es lo que sucede en **ocho de cada diez** casos.

La noticia del suicidio del asesino induce sesgos en la percepción del problema: lleva a la gente a pensar que son personas (normales y corrientes, como dicen vecinos, familiares, etc.) que han perdido el control de sus impulsos en un momento dado y han hecho lo que no querían. Por eso, llevados de fuertes remordimientos, se quitan la vida al ser conscientes del horror en que han incurrido. La verdad es bien distinta. Estos feminicidas no son personas *normales* y *corrientes*: dan la apariencia de serlo. Tienen una cara (amable) en la calle y otra bien distinta en el hogar. Y tampoco es cierto que, presos de remordimientos, se quiten la vida: en su gran mayoría (repetimos: 8 de cada diez asesinos de mujeres) van a parar a la cárcel.

3º. Festivos y sábados tarde

Debería hacernos reflexionar también que la mayoría de estos asesinatos se producen en festivos y sábados tarde: ¿Mayor roce familiar? ¿Mayores dosis de consumo de alcohol y otras sustancias?

Al hablar de alcohol no queremos, en modo alguno, decir que este producto sea la causa de la violencia contra la pareja o ex pareja. Pero sabemos que el alcohol, por una parte, incrementa la agresividad y, por otra, desinhibe, es decir: le quita los frenos morales a la mala educación y a los instintos más bajos.

Si es así, ¿por qué no exigir que, en el caso de estos crímenes, actuar bajo los efectos del alcohol sea un agravante?

Sumario de los feminicidios cometidos por la pareja en 2008 en la Comunitat Valenciana:

De cada diez víctimas:

- 6 tenían entre 35 y 44
- 6 eran españolas y 3 iberoamericanas.
- 7 habían sufrido previamente malos tratos
- 7 perdieron la vida en su domicilio
- 6 fueron asesinadas en día festivo

De cada diez asesinos de pareja:

- 4 tenían entre 25 y 34 años
- 7 eran extranjeros y 3 españoles.
- 8 han sido detenidos
- 7 tenían antecedentes policiales
- 4 tenían antecedentes penales
- 3 tenían una orden de alejamiento de la víctima